
















Händedesinfektion

hygienisch

chirurgisch

Schritt 1		Handfläche auf Handfläche legen, auch Handgelenke. Gegeneinander reiben.		Bei sichtbarer Verunreinigung oder vor Dienstbeginn Hände mit einer milden Waschlotion gründlich waschen. Danach Hände sorgfältig abspülen.
Schritt 2		Rechte Handfläche über linkem Handrücken und umgekehrt kreisend bewegen.		Hände mit einem Einmalhandtuch oder sterilem Tuch abtrocknen. Im Anschluss 10 Minuten warten.
Schritt 3		Handfläche auf Handfläche mit gespreizten Fingern. Finger verschränken und wieder öffnen.		Händedesinfektionsmittel aus dem Spender in die trockene, hohle Hand geben. Dabei Spender mit dem Ellenbogen betätigen.
Schritt 4		Außenseite der Finger in gegenüberliegende Handfläche. Finger verschränken. Griff lockern und wieder verschränken.		Hände und Unterarme bis zu den Ellenbogen 1,5 – 3 Minuten (je nach Präparat) einreiben. Während der gesamten Einwirkzeit benetzt halten.
Schritt 5		Kreisendes Reiben des linken Daumens in der geschlossenen rechten Handfläche und umgekehrt.		Hände gezielt desinfizieren. Dabei die Standard-Einreibemethode zur hygienischen Händedesinfektion befolgen.
Schritt 6		Kreisendes Reiben der geschlossenen Fingerkuppen der rechten Hand in der linken Handfläche und umgekehrt.		Hände über Ellenbogenebene halten. Hände müssen vor dem Anlegen der OP-Handschuhe lufttrocken sein.
	30 Sek. 	Standardeinreibemethode für die hygienische Händedesinfektion gem. CEN EN 1500. Wichtig! Hände über die gesamte Einwirkzeit feucht halten – mindestens 30 Sekunden!	2 x 	Standardeinreibemethode für die chirurgische Händedesinfektion gem. EN 12791. Wichtig! Hände über die gesamte Einwirkzeit feucht halten – mindestens 90 Sekunden!

Impressum:
Peppler GmbH
Marburger Straße 251
D-35396 Gießen

Tel: 0641-952 05-99
Fax: 0641-952 05-28
E-Mail: info@peppler.de
www.peppler.de

USt.-IDNr. gem. §27a UStG:
DE191512795
Registergericht: AG Gießen
Registernummer: HRB 7806

Niederlassung Österreich
Florisdorfer Hauptstraße 29/5
A - 1210 Wien

Tel: 01-470 17 06
Fax: 01-470 17 07
E-Mail: info@peppler.at
www.peppler.at

**Vertretungsberechtigte/r
GeschäftsführerIn:**
Olaf Peppler (einzelvertretungsbe-
rechtigt) / Sonja Fett
Sitz der Gesellschaft: Gießen

Verkauf ausschließlich an Fachkreise, Gewerbetreibende bzw. Selbstständige

Inhaltlich geprüft vom Laboratorium Dr. Deppe GmbH.

Hersteller: Laboratorium Dr. Deppe GmbH,
Hooghe Weg 35, D-47906 Kempen, Tel: 02152-55-65-0

Sie können der Verarbeitung und Nutzung Ihrer Daten für Zwecke der Werbung widersprechen. Nach Ihrem Widerspruch werden wir eine Versendung von weiteren Werbemitteln unterlassen. Richten Sie Ihren Widerspruch an die vorstehende Adresse (Impressum).