





Hautschutzplan

	was?	womit?	wie?	wann?
	Händereinigung		<ul style="list-style-type: none"> ✓ Waschen (Reinigen) ✓ Gründlich abspülen ✓ Trocknen mit Handtuch zum Einmalgebrauch 	<ul style="list-style-type: none"> ✓ Vor Arbeitsbeginn ✓ Nach Toilettenbenutzung ✓ Bei sichtbarer Verschmutzung ✓ Nach Arbeitsende
	Hygienische Händedesinfektion		<ul style="list-style-type: none"> ✓ Entsprechende Menge in die trockene hohle Handfläche geben und sofort für die entsprechende Zeit (siehe Herstellerangabe) intensiv mit beiden Händen so verreiben, dass die Hände inkl. Fingerzwischenräume vollständig benetzt werden ✓ Nach Ablauf der Einwirkzeit ist die Desinfektion abgeschlossen 	<ul style="list-style-type: none"> ✓ Vor der Arbeitsvorbereitung ✓ Vor und nach jeder Behandlung ✓ Bei Unterbrechung der Behandlung ✓ Nach Arbeitsplatzwartung ✓ Unmittelbar vor aseptischen Tätigkeiten, auch wenn bereits zu Behandlungsbeginn eine Desinfektion durchgeführt wurde
	Chirurgische Händedesinfektion		<ul style="list-style-type: none"> ✓ Hände und Unterarme waschen und gut trocknen ✓ Entsprechende Menge in die trockene hohle Handfläche geben und sofort für die entsprechende Zeit (siehe Herstellerangabe) intensiv mit beiden Händen so verreiben, dass die Hände inkl. Fingerzwischenräume, Fingernagelfalten, Fingerkuppen und Hautfalten sowie die Unterarme vollständig benetzt werden ✓ Nach Ablauf der Einwirkzeit ist die Desinfektion abgeschlossen ✓ Anziehen steriler Handschuhe 	<ul style="list-style-type: none"> ✓ Vor umfangreichen chirurgischen Eingriffen mit nachfolgendem speicheldichtem Wundverschluss ✓ Vor allen zahnärztlich-chirurgischen und oralchirurgischen Eingriffen am Patienten mit erhöhtem Infektionsrisiko ✓ Nach der chirurgischen Behandlung: Ablegen der Handschuhe, hygienische Händedesinfektion
	Händepflege		<ul style="list-style-type: none"> ✓ Creme gleichmäßig über beide Hände verteilen und einmassieren 	<ul style="list-style-type: none"> ✓ Mehrmals täglich ✓ Bei Bedarf
	Handschuhe		<ul style="list-style-type: none"> ✓ Nach hygienischer¹ bzw. chirurgischer Händedesinfektion über die trockene Hand ziehen ✓ Vor Desinfektions-, Reinigungs- und Entsorgungsarbeiten 	<ul style="list-style-type: none"> ✓ Immer, wenn die Hände mit Blut, anderen Körperflüssigkeiten oder infektiösen Substanzen in Kontakt kommen können oder ein Infektionsrisiko bekannt ist oder Verletzungen vorliegen ✓ Vor allen Eingriffen bei Patienten mit erhöhtem Infektionsrisiko sowie vor chirurgischen Eingriffen mit nachfolgendem speicheldichtem Wundverschluss ✓ Wenn die Hände mit schädigenden Stoffen in Kontakt kommen können

¹ Wechsel nach jedem Patienten und nach 60 Minuten ununterbrochener Arbeit. Im Ausnahmefall können unversehrte Handschuhe während der Behandlung eines Patienten desinfiziert werden, wenn anders der Arbeitsablauf nicht gewährleistet werden kann. Voraussetzung ist die Kompatibilität des Handschuhmaterials (z.B. Nitril mit dem Desinfektionsmittel). Entsprechend der KRINKO-Empfehlung.

peppler.de

Impressum:

Peppler GmbH

Marburger Straße 251
D-35396 Gießen

Tel: 0641-952 05-99

Fax: 0641-952 05-28

E-Mail: info@peppler.de
www.peppler.de

USt.-IDNr. gem. §27a UStG:
DE191512795

Registergericht: AG Gießen
Registernummer: HRB 7806

Firmensitz: Gießen

Niederlassung Österreich

Floridsdorfer Hauptstraße 29/5
A - 1210 Wien

Tel: 01-470 17 06

Fax: 01-470 17 07

E-Mail: info@peppler.at

www.peppler.at

**Vertretungsberechtigte/r
GeschäftsführerIn:**

Dr. Anne Spitzner
Olaf Peppler
Christoph Herrmann
Jens Fölsing

***Verkauf ausschließlich an Fachkreise, Gewerbetreibende
bzw. Selbstständige.***