
















Händedesinfektion

		hygienisch		chirurgisch
Schritt 1		Min. 3 ml Desinfektionsmittel in die trockene hohle Handfläche geben. Handfläche auf Handfläche legen und gegeneinander reiben. Handgelenke nicht vergessen.		Hände mit einer milden Waschlotion gründlich waschen. Danach Hände sorgfältig abspülen.
Schritt 2		Rechte Handfläche über linkem Handrücken und umgekehrt kreisend bewegen.		Hände mit einem Einmalhandtuch oder sterilem Tuch abtrocknen.
Schritt 3		Hände ineinander verschränken und die Handinnenflächen gegeneinander reiben.		Händedesinfektionsmittel aus dem Spender in die trockene, hohle Hand geben. Dabei Spender mit dem Ellenbogen betätigen.
Schritt 4		Finger ineinander haken und gegeneinander bewegen.		Hände und Unterarme bis zu den Ellenbogen 1 – 3 Minuten (je nach Präparat) einreiben. Während der gesamten Einwirkzeit benetzt halten.
Schritt 5		Kreisendes Reiben des linken Daumens in der geschlossenen rechten Handfläche und umgekehrt. Daumenkuppe nicht vergessen.		Hände gezielt desinfizieren. Dabei die Standard-Einreibemethode zur hygienischen Händedesinfektion befolgen.
Schritt 6		Kreisendes Reiben der geschlossenen Fingerkuppen der rechten Hand in der linken Handfläche und umgekehrt.		Hände über Ellenbogen-niveau halten. Hände müssen vor dem Anlegen der OP-Handschuhe lufttrocken sein.
	 Min. 30 Sek.	Standardeinreibemethode für die hygienische Händedesinfektion gem. DIN EN 1500. Wichtig! Hände über die gesamte Einwirkzeit feucht halten. Einwirkzeiten siehe Herstellerangaben.	 1 – 3 Min.	Standardeinreibemethode für die chirurgische Händedesinfektion gem. DIN EN 12791. Wichtig! Hände über die gesamte Einwirkzeit feucht halten. Einwirkzeiten siehe Herstellerangaben.

peppler.de

Impressum:

Peppler GmbH

Marburger Straße 251
D-35396 Gießen

Tel: 0641-952 05-99

Fax: 0641-952 05-28

E-Mail: info@peppler.de
www.peppler.de

USt.-IDNr. gem. §27a UStG:
DE191512795

Registergericht: AG Gießen
Registernummer: HRB 7806

Firmensitz: Gießen

Niederlassung Österreich

Floridsdorfer Hauptstraße 29/5
A - 1210 Wien

Tel: 01-470 17 06

Fax: 01-470 17 07

E-Mail: info@peppler.at
www.peppler.at

**Vertretungsberechtigte/r
GeschäftsführerIn:**

Dr. Anne Spitzner
Olaf Peppler
Christoph Herrmann
Jens Fölsing

***Verkauf ausschließlich an Fachkreise, Gewerbetreibende
bzw. Selbstständige.***